




Beispielbilder zur Künstlerischen Leitlinie „**Roter Faden**“
ANLÄSSLICH DER LANDESGARTENSCHAU WITTENBERGE 2027

Kunst im Kerngelände: LAGA-Parks

Clara-Zetkin-Park	
	
K1: Kunst an/ auf Bäumen + mit Akustik &/oder Licht	K2: Kunst in der Wiese/ an Bäumen
	
K3: entstehende Kleinkunst	K4: Kunst unter Bäumen/ Fotokulisse für Firmenevents, Hochzeiten u.ä.

Stadtpark	
	
K5.1: Kunst auf der Wiese oder in der Pflanzenfläche (dauerhaft)	K5.2: Kunst auf der Wiese oder in der Pflanzenfläche (dauerhaft)



K6.1: Kunst am Weg



K6.2: Kunst am Weg



K6.3: Kunst am Weg



K7: Interaktive Kunst (für Altersgruppe 13 – 17 Jahre bzw. 18+)







K8: Kunst mit Akustik &/ oder Licht (Stromanschluss Vorhanden)







K9: Kunst in der Pflanzfläche



K10: Große Kunst auf Freifläche (Nachhaltigkeitsthema)

	
<p>K11.1 & 11.2: Kunst am Weg</p>	<p>K12: Kunst an Hausfassade</p>
	
<p>K13: Kunst mit Licht/unter Bäumen</p>	<p>K14: Kunst in der Wiese (großflächig)</p>

Park am Schwanenteich	
	
<p>K15: Kunst am Weg (interaktiv)</p>	<p>K16: entstehende Kunst</p>
	
<p>K17 Kunst im oder am Wasser</p>	<p>K18: Kunst am Weg + mit Akustik &/ oder Licht</p>

Kunst in der Stadt

Elbpromenade	
	 
K19: Kunst am Wasser/ auf der Wiese mit Weitwirkung	K20.1, 20.2 & 20.3: Kunst am Weg

Entstehende LAGA-Parkplätze	
	
K21.1 & 21.2: Kunst auf Parkplatz/ Kunst in der Wiese (großflächig)	

Sanierungsbedürftige Hausfassaden	
	
K22.1, 22.2 & 22.3: Kunst an Hausfassaden	

Packhofstrang



K23: Kunst in der Wiese (großflächig)

Grünflächen Becker Umweltdienste



K24: Kunst in der Wiese mit Weitwirkung

Kreisverkehr & Freifläche WEZ



K25: Kunst auf Kreisverkehr



K26: Kunst in der Wiese mit Weitwirkung

Schillerplatz



K26: Kunst auf der Wiese oder an Bäumen